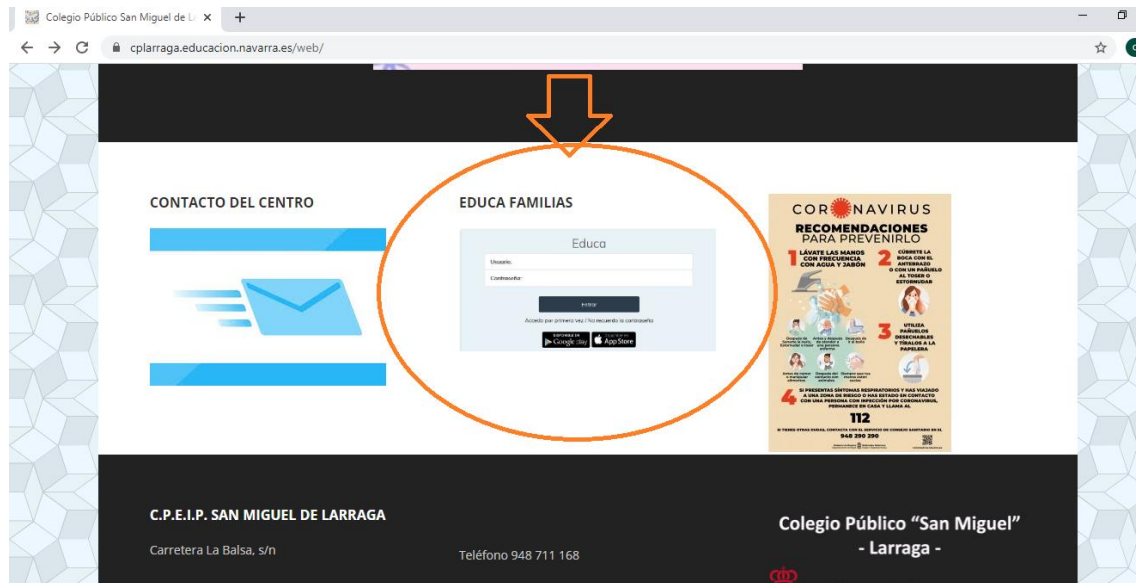
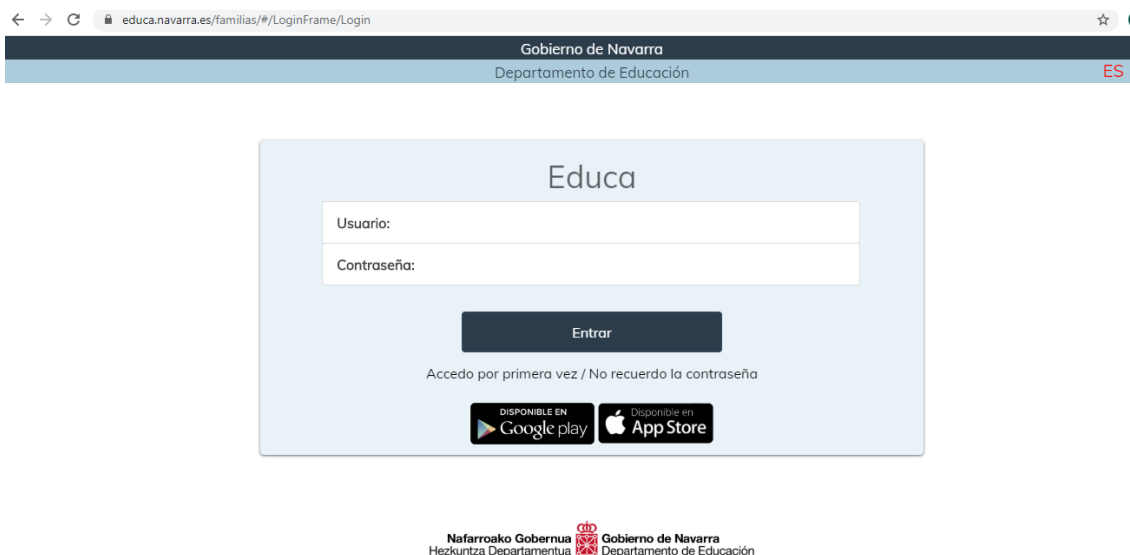


## PARA VER LAS NOTAS:

1. En la página web del colegio (<https://cplarraga.educacion.navarra.es/web/>), abajo del todo, después del vídeo pone **Educa Familias**:



2. Pinchar ahí y meter **Usuario y Contraseña**

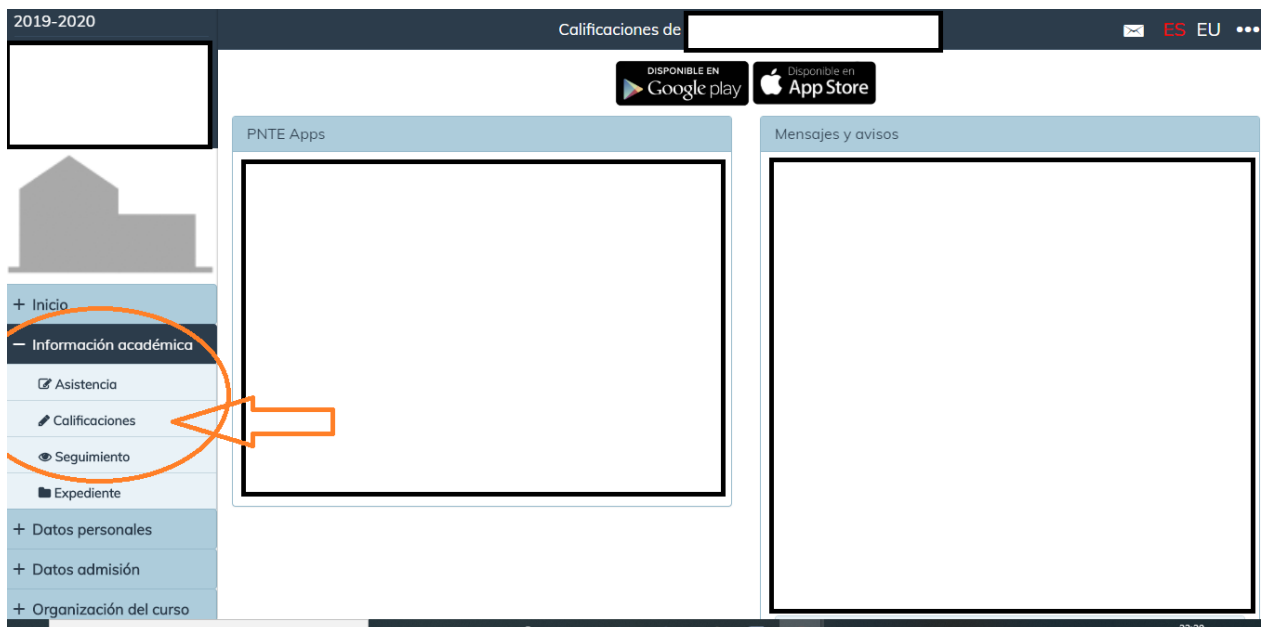


3. Si no se recuerda el usuario y contraseña: escribir un correo al colegio ([cplarrag@educacion.navarra.es](mailto:cplarrag@educacion.navarra.es)) pidiéndolas. Decir el nombre del hijo o hija y el curso para poder buscarlo. Se contestará a ese correo dando las claves.

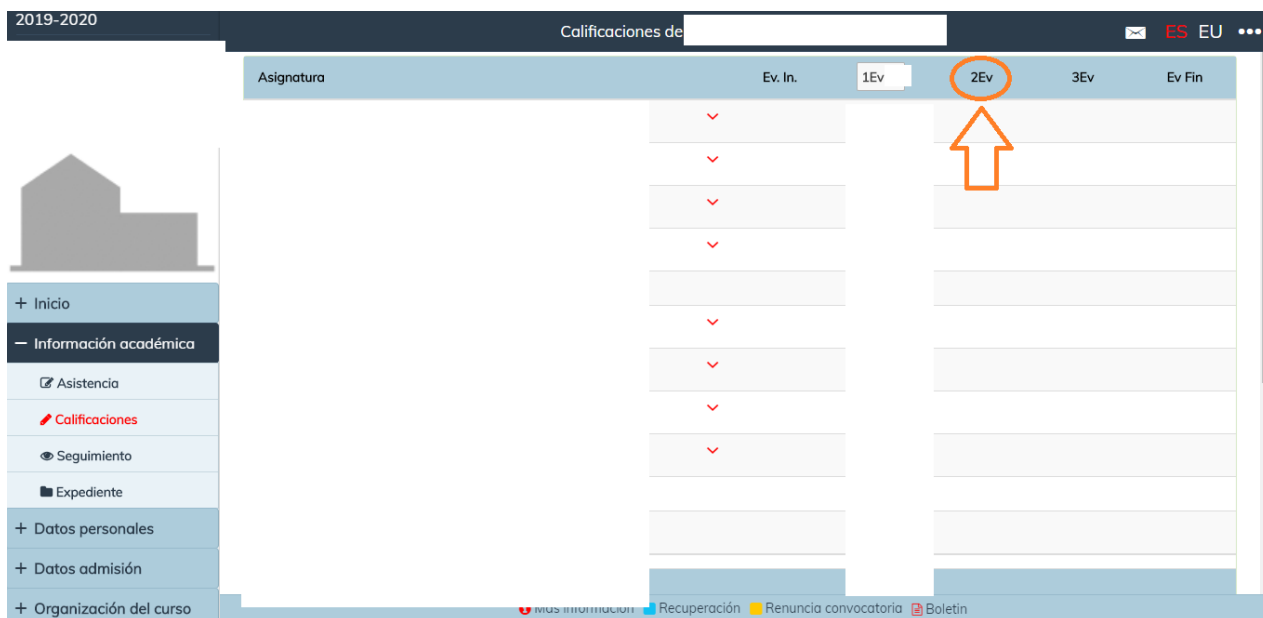
- Una vez dentro de la página, pinchar en el **nombre** de la niña o niño.



- En el menú de la izquierda, pinchad en **información académica** y en **calificaciones**.



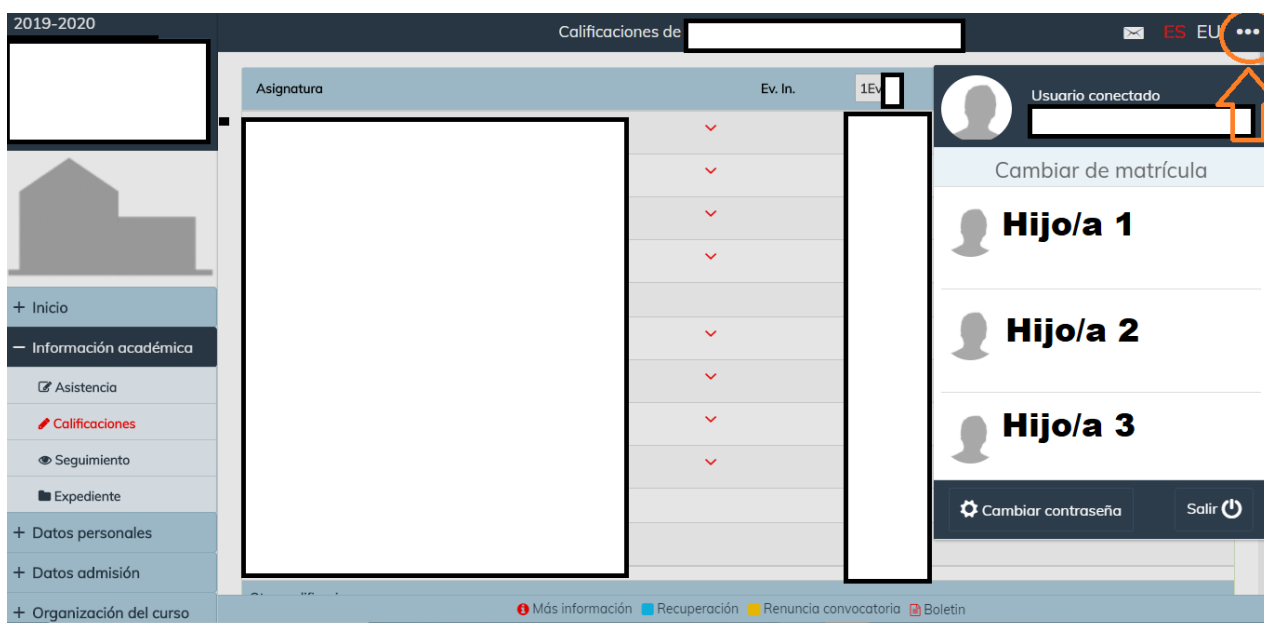
6. Ahí se pueden ver las calificaciones y, si se pincha donde pone **2EV** se puede descargar el **informe**.



Asignatura	Ev. In.	1Ev	2Ev	3Ev	Ev Fin
	▼				
	▼				
	▼				
	▼				
	▼				
	▼				
	▼				
	▼				
	▼				
	▼				

Si tenéis **más de un hijo/a**, tras ver las notas de uno de ellos/as, podéis pinchar en los

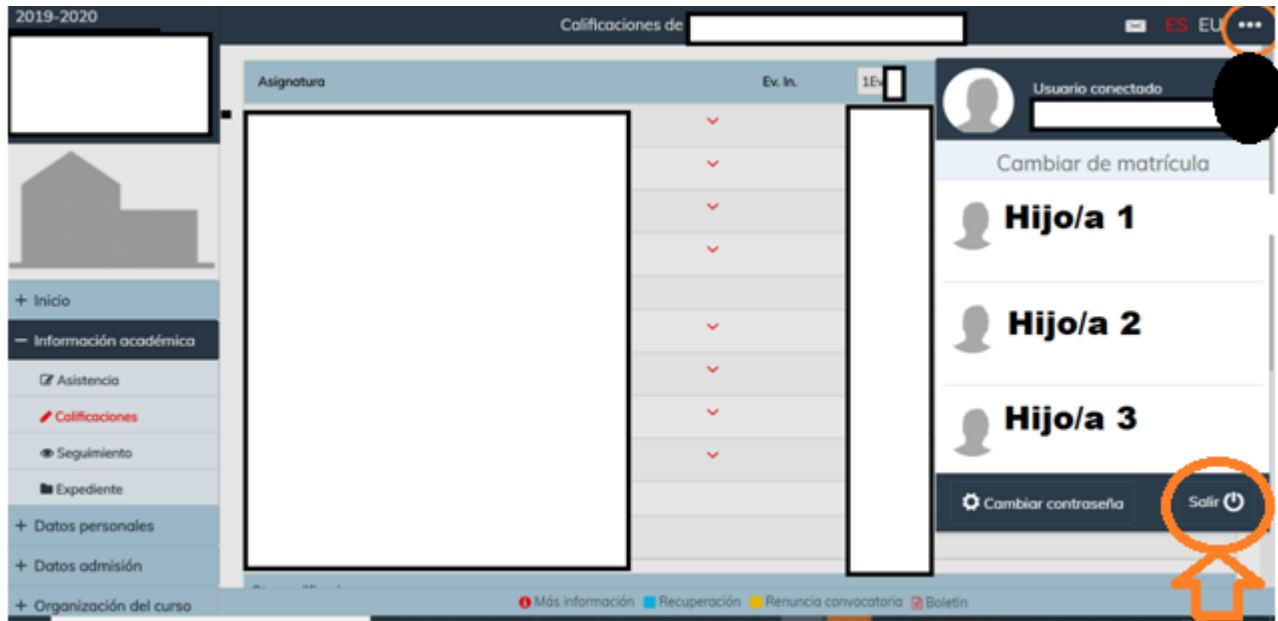
- ■ ■ que hay arriba a la derecha y se despliega el nombre de todos los hijos/as.



Asignatura	Ev. In.	1Ev	2Ev	3Ev	Ev Fin
	▼				
	▼				
	▼				
	▼				
	▼				
	▼				
	▼				
	▼				
	▼				
	▼				

- Usuario conectado
- Cambiar de matrícula
- Hijo/a 1
- Hijo/a 2
- Hijo/a 3
- Cambiar contraseña
- Salir

Para **terminar**, darle a **salir**:



2019-2020

Calificaciones de

ES EU

Asignatura

Ev. In. 1Ev.

Usuario conectado

Cambiar de matrícula

Hijo/a 1

Hijo/a 2

Hijo/a 3

Cambiar contraseña

Salir

Más información Recuperación Renuncia convocatoria Boletín